







ThinkCMF本地运行环境之phpstudy

下载 ThinkCMF  <https://www.thinkcmf.com> 

下载 PHPstudy  <http://www.phpstudy.net/> 

安装phpstudy  [phpStudy启动失败时的解决方法](#)  <http://www.phpstudy.net/a.php/184.html>

vc9和vc11运行库下载: <https://pan.baidu.com/s/1dF9LslV> 密码: v7ap

配置thinkcmf 虚拟站点

安装thinkcmf